



## PAPAN SILIKAT SEMUA DISIKAT



### Tips Pengecatan

Gunakan sealer berbahan dasar Solvent (Solvent Based) sebagai pelapis sebelum lapisan cat. Diamkan ±120 menit, kemudian aplikasikan cat berbasis air (water-based) dengan pengenceran air 10 - 20% sebanyak 1 lapis, tunggu kering selama ±60 menit. Ulangi sampai lapisan ke-3.



- ✓ Tahan Api
- ✓ Tahan Air
- ✓ Tahan Rayap

- ✓ Tahan Benturan
- ✓ Tidak Melintir

Distributor

KANTOR PUSAT

**Gedung Alia** Lantai 4  
Jl. M.I. Ridwan Rais 10 -18, Gambir  
Jakarta 10110 - Indonesia  
Tel : (021) 386 7670  
Fax : (021) 386 7661  
Email : sales@royalboard.co.id  
Website : www.royalboard.co.id



## Untuk Berbagai Aplikasi pada Rumah Anda

**Papan silikat ROYALboard** terbuat dari campuran pasir silika dan semen, yang diperkuat dengan serat selulosa, dan diproses dengan teknik pengeringan Autoclave, sehingga tidak retak akibat muai susut

**Papan silikat ROYALboard** cocok diaplikasikan pada berbagai bagian rumah Anda, baik eksterior maupun interior. Hal ini didukung oleh ketahanannya yang baik terhadap air dan kelembaban, api, rayap, serta benturan. Proses pemasangannya pun praktis dan cepat karena tidak memerlukan keahlian khusus.



**RB CLASSIC**



**RB FASCIA**



**RB CORNICE**



**RB SKIRTING**



**RB LAP SIDING**




**RB FLOOR**



**RB CLASSIC**



- ✓ Untuk Kebutuhan Langit-Langit dan Partisi
- ✓ Cocok Untuk Rangka Metal dan Kayu
- ✓ Fleksibel dan Mudah Dibentuk
- ✓ Tahan Benturan



Papan **RB Classic** hadir sebagai solusi Langit-langit dan Partisi untuk berbagai ruangan di kantor dan tempat tinggal Anda. Diproduksi dengan teknologi Autoclave, produk ini memiliki ketahanan terhadap air, api, serta rayap, dan juga muai susut yang kecil.

Untuk memenuhi kebutuhan Anda akan Langit-langit dan Partisi yang andal, Papan **RB Classic** hadir dengan beberapa variasi ukuran panjang dan tebal. Selain itu, proses pemasangannya pun praktis dan cepat karena tidak memerlukan keahlian khusus.

Tipe	Tebal (mm)	Lebar (mm)	Panjang (mm)	Berat (kg)
Metric	3.5	1200	2400	14.3
	4.5	1200	2400	18.3
	6.0	1200	2400	24.9
	8.0	1200	2400	33.1
Imperial	3.5	1220	2440	14.5
	4.5	1220	2440	18.6
	6.0	1220	2440	25.6
	8.0	1220	2440	33.9

## SISTEM LANGIT-LANGIT



Furing Channel / Hollow  
(Jarak antar Furing 600 mm)

Top Cross Rail / Hollow  
(Jarak antar Top Cross Rail 1200 mm)

*Sistem Langit-Langit yang direkomendasikan adalah Sistem Rangka Concealed, yaitu sistem pemasangan rangka gantung yang tersembunyi (tanpa terlihat rangka pada finishingnya).*



Gunakan Papan **RB Classic** untuk aplikasi langit-langit atau atap plafon Anda. Ekspresikan estetika desain interior hunian dan kantor Anda dengan Papan **RB Classic** karena mudah diaplikasikan, fleksibel dan mudah dibentuk.

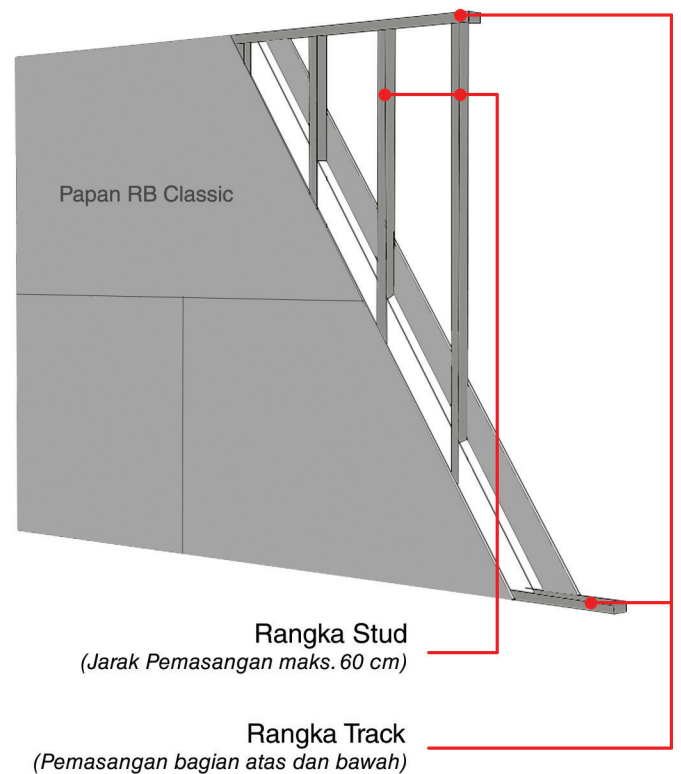
Gunakan Papan **RB Classic** dengan ketebalan 3,5 mm untuk mendapatkan langit-langit yang ekonomis atau Papan **RB Classic** dengan ketebalan 4,5 mm untuk mendapatkan langit-langit yang rata sempurna.



Papan **RB Classic** hadir sebagai solusi Partisi pada ruangan kantor serta rumah Anda.

Gunakan Papan **RB Classic** dengan ketebalan 6.0 mm untuk mendapatkan dinding yang ekonomis atau Papan **RB Classic** dengan ketebalan 8.0 mm untuk mendapatkan dinding partisi yang kedap suara.

## SISTEM PARTISI



Papan RB Classic

Rangka Stud  
(Jarak Pemasangan maks. 60 cm)

Rangka Track  
(Pemasangan bagian atas dan bawah)

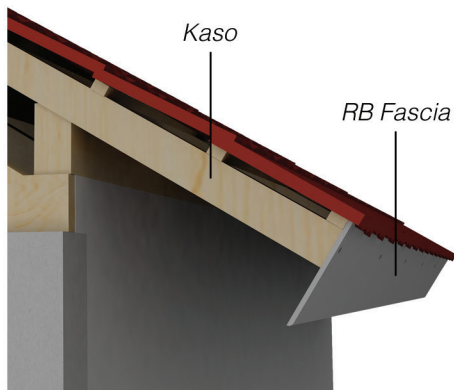
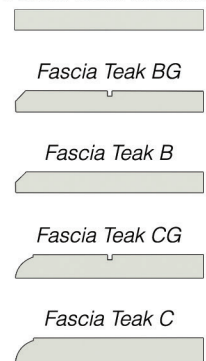
**RB FASCIA**



- ✓ Untuk Dekorasi Listplank
- ✓ Tahan Terhadap Rayap dan Cuaca
- ✓ Varian yang Lengkap serta Cocok untuk semua tipe Atap Rumah



Fascia Teak / Walnut S



Dengan proses produksi yang menggunakan teknologi Autoclave, menjadikan Plank **RB Fascia** tahan lama, anti rayap, tahan air dan tidak melenting.

Plank **RB Fascia** sangat cocok untuk dekorasi Listplank pengganti kayu. Dengan varian yang menarik, tersedia dalam lebar 100 mm, 200 mm, dan 300 mm dan juga beberapa pilihan profil Square, Bevel dan Curve, dengan varian Groove di bagian tengahnya. Tersedia juga varian tekstur **Walnut** yang bermotif kayu dan **Teak** yang polos.




WALNUT (Motif Kayu)



TEAK (Polos)

Tipe	Ukuran Standar (mm)	Berat per lembar (kg)
Fascia Walnut S	8 x 200 x 3660	8.1
Fascia Walnut S	8 x 300 x 3660	12.2
Fascia Teak S	8 x 200 x 2440	6.0
Fascia Teak S	8 x 200 x 3660	8.1
Fascia Teak S	8 x 300 x 3660	11.9
Fascia Teak C	8 x 100 x 2440	2.6
Fascia Teak C	8 x 200 x 2440	5.3
Fascia Teak C	8 x 300 x 2440	8.0
Fascia Teak CG	8 x 200 x 2440	5.3
Fascia Teak CG	8 x 300 x 2440	8.0
Fascia Teak B	8 x 200 x 2440	5.4
Fascia Teak B	8 x 300 x 2440	8.1
Fascia Teak BG	8 x 200 x 2440	5.4
Fascia Teak BG	8 x 300 x 2440	8.1

# RB CORNICE

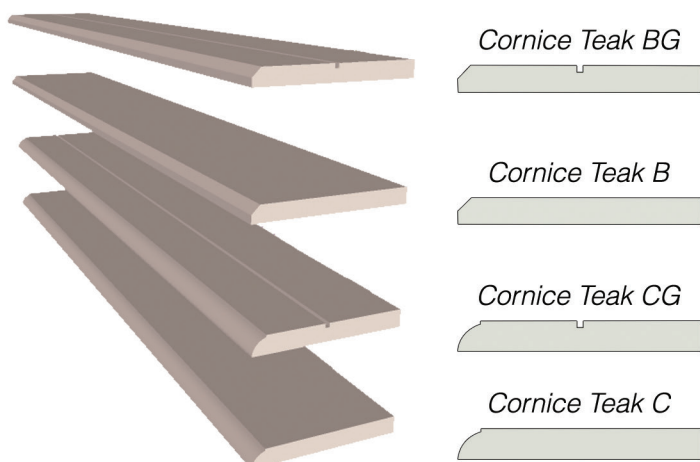


- ✓ Sebagai Dekorasi Langit-Langit
- ✓ Tahan Rayap dan Mudah Dipasang
- ✓ Tersedia Beberapa Varian Profil dan Groove



Gunakan **RB Cornice** sebagai dekorasi langit-langit ruangan di hunian dan kantor Anda. **RB Cornice** tersedia dengan lebar 75 mm dengan permukaan Teak yang polos. Dengan dua tipe profil yaitu Bevel dan Curve, serta kombinasi garis Groove yang rapih pada bagian tengahnya, membuat **RB Cornice** tampil lebih memikat dan menarik.

**RB Cornice** diproses dengan teknik pengeringan Autoclave, sehingga membuat tahan lama, tahan rayap dan tidak melenting.



Tipe	Ukuran Standar (mm)	Berat per lembar (kg)
Cornice Teak B Cornice Teak BG	8 x 75 x 2440	2.0
Cornice Teak C Cornice Teak CG	8 x 75 x 2440	1.9

# RB SKIRTING

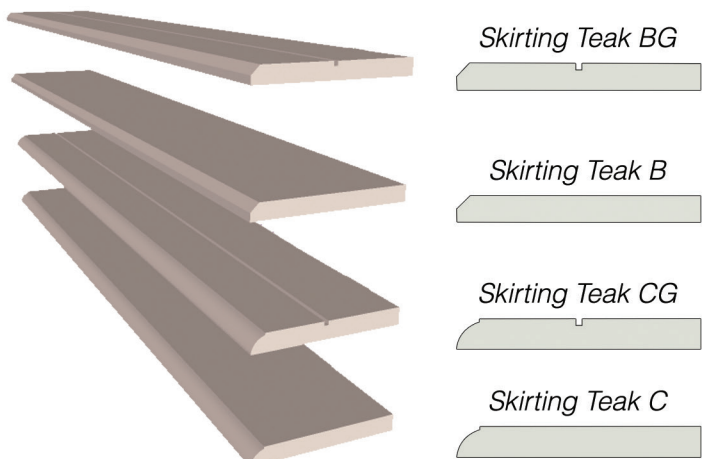


- ✓ Sangat Sesuai untuk Dekorasi Lantai
- ✓ Mudah Dalam Pemasangan
- ✓ Tahan Terhadap Benturan
- ✓ Tahan Terhadap Air dan Rayap



**RB Skirting** tersedia dengan lebar 100 mm dan 150 mm menjadikan ruangan berkesan luas dan modern. **RB Skirting** mempunyai permukaan Teak yang polos, sehingga dapat digunakan untuk segala desain lantai atau pun ruangan, baik klasik maupun modern.

Diproses dengan teknik pengeringan Autoclave, membuat **RB Skirting** tahan rayap dan tahan lembab, sehingga sangat sesuai sebagai plint lantai yang sering terkena basah akibat dibersihkan.



Tipe	Ukuran Standar (mm)	Berat per lembar (kg)
Skirting Teak B	8 x 100 x 2440	2.7
Skirting Teak B	8 x 150 x 2440	4.1
Skirting Teak BG	8 x 100 x 2440	2.7
Skirting Teak BG	8 x 150 x 2440	4.0
Skirting Teak C	8 x 150 x 2440	4.0
Skirting Teak CG	8 x 100 x 2440	2.6
Skirting Teak CG	8 x 150 x 2440	4.0